



SYNIA STD

Realiza tus techos
con un acabado perfecto

Servicio de Atención al cliente (SAC)

902 02 33 23

consultas@pladur.com

www.pladur.com

Pladur® Gypsum S.A.U

Ed. Abril de 2018

Con la placa **SYNIA** STD de 4 bordes afinados por fin es fácil la realización de **un techo perfectamente plano.**



UNA TECNOLOGÍA EXCLUSIVA FUNCIONAMIENTO Y APLICACIÓN

Con tecnología exclusiva y patentada de reducción de los bordes transversales en el reverso de la placa. Apenas visibles a simple vista, estos dos nuevos bordes afinados se identifican por **las marcas en los bordes**, y se crea mecánicamente al atornillar.

2 RAZONES MUY BUENAS PARA UTILIZAR LA PLACA SYNIA STD EN TUS **TECHOS**

INSTALACIÓN MÁS SIMPLE

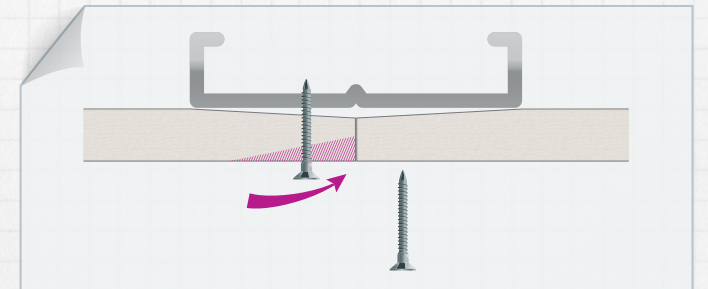
- + Instalación estándar
- + Tratamiento de juntas fácil incluso en las testas

ACABADO IMPECABLE

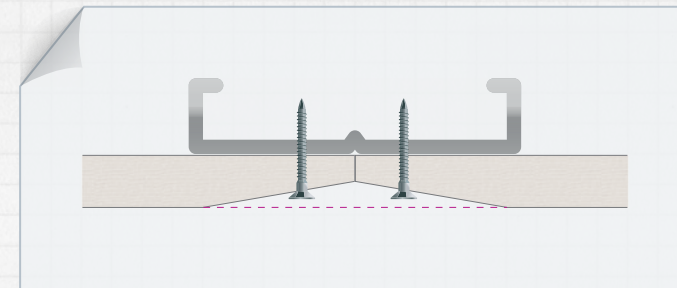
- + Perfecto incluso con luz rasante
- + Sin sobreespesor de pasta en juntas transversales



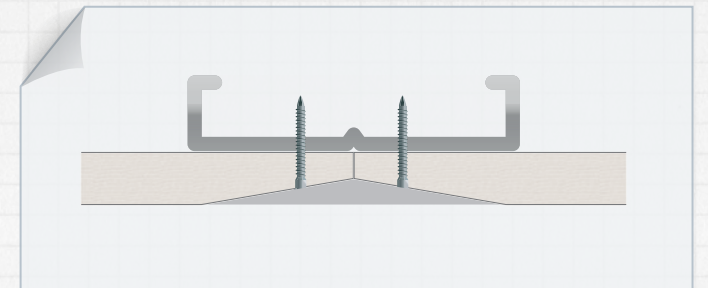
1 Instalación y modulación habitual de perfiles
La estructura se coloca de forma tradicional con especial atención en la nivelación de los perfiles.



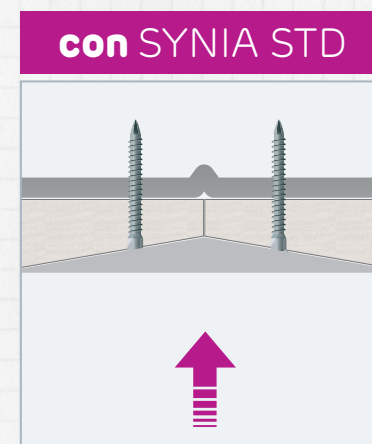
2 Colocación y atornillado tradicional de las placas
Las placas se atornillan a los perfiles cada 200mm (7 tornillos por placa) y respetando los 15 mm de distancia al borde de la placa.



3 El rebaje se produce al atornillar
El rebaje en el extremo de la placa se crea por el efecto del atornillado que obliga a la placa a entrar en contacto con el perfil.



4 Juntas sencillas y sin sobreespesor
Se crea un rebaje suave que permite aplicar la pasta de juntas sin crear sobreespesor.



¡UNA VERDADERA DIFERENCIA EN EL ASPECTO DE LAS JUNTAS!

Con SYNIA STD el techo es perfectamente plano.

